

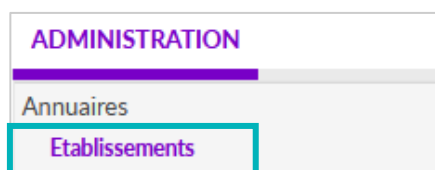
L'annuaire de ViaTrajectoire est synchronisé avec le Répertoire opérationnel des Ressources (ROR).

Pour rappel, Le Répertoire Opérationnel des Ressources (ROR) est le référentiel socle de données qui permet la description de l'offre de soins pour l'ensemble des établissements du sanitaire, médico-social Grand âge et Handicap, et à terme, du social. Il fait partie des référentiels socles du plan « Ma Santé 2022 ». Il permet de présenter l'offre du territoire par thème : structure juridique, établissement géographique, unité (en fonction des autorisations présentes dans la base nationale FINESS).

**Cette fiche a pour but de présenter aux Référents les mises à jour possibles dans l'annuaire de ViaTrajectoire.**

## 1 Accéder aux données de la structure

Pour mettre à jour les données de votre établissement, cliquer sur « **Administration** », puis « **Etablissements** ».



La ou les structure(s) s'affiche(nt), cliquez sur le **crayon** pour entrer dans le descriptif.

D.	Nom	Surnom	N°FINESS	Code postal	Ville	ROR	
ms							

**NB :**

- 1. Votre établissement est déjà synchronisé** par Normand'e-Santé, le logo est en vert.

D.	Nom	Surnom	N°FINESS	Code postal	Ville	ROR	
ms							



Une partie des données vient directement du ROR. **Les données synchronisées avec le ROR apparaissent grisées dans ViaTrajectoire et sont donc non modifiables dans ViaTrajectoire.**

Pour les données non grisées, la mise à jour peut être effectuée directement par le référent ViaTrajectoire :

- Dans la page informations générales :

- Le descriptif
  - L'itinéraire d'accès
  - Les photographies de l'établissement
  - Types de droit et prestation
  - La documentation
- Certaines ressources et soins techniques

1.  **Votre structure n'est pas encore synchronisée**, le logo est en noir. Toutes les données de l'annuaire peuvent être mise à jour dans ViaTrajectoire par le Référent.

D.	Nom	Surnom	N°FINESS	Code postal	Ville	ROR	
ms							

## 2 Accéder aux données des unités

Dans les unités, il est possible de saisir un code d'unité interne à l'établissement en saisie libre.

- Pour cela, dans l'onglet « **Unités** » de l'établissement, cliquez sur « **Modifier** » pour l'unité concernée.

Infos générales   Ressources et soins techniques   **Unités**   Habilitations

MODIFIER / DÉFINIR LES **UNITÉS** DE L'ÉTABLISSEMENT :

**UNITÉS ADULTES HANDICAPÉS - ACCUEIL ET ACCOMPAGNEMENT POUR PERSONNES HANDICAPÉES :**

Nom	Discipline	Mode de prise en charge	Clientèle	
				<a href="#">Modifier</a> <a href="#">Fermer</a>

Création d'une unité depuis le ROR

## 3 Les comptes et habilitations

Les comptes et habilitations restent propre à ViaTrajectoire, ils sont donc à créer et mettre à jour directement dans cet outil.

Pour connaître les fonctionnalités de création de comptes et d'habilitations dans ViaTrajectoire, se référer aux fiches pratiques :



**FP\_VT\_TM08 (création des comptes et habilitations)**



**FP\_VT\_PH04 (habilitations disponibles pour le Handicap, versant ESMS)**