

GUIDE PRATIQUE


« Gestion du suivi des admissions impossibles proposées MDPH - MDA »

ViaTrajectoire Handicap – Système de suivi des décisions d'orientation (SISDO)

Contact et assistance : contact-viatrajectoire@normand-esante.fr
02 50 53 70 02

Date de dernière mise à jour : 20/02/2020

Nb de pages : 4





Signalement d'une admission impossible par les ESMS

Les ESMS ont la possibilité de déclarer qu'ils ne peuvent pas prendre en charge l'utilisateur. Cette déclaration est appelée « admission impossible proposée ».

Pour une notification donnée, elle se matérialise par une icône spécifique .

Les admissions impossibles proposées par les ESMS sont toujours accompagnées d'un motif et d'une précision.

Pour rappel, les différents motifs « d'admissions impossibles proposées » sont les suivants :

- Eloignement géographique
- Le plateau technique n'est pas adapté à la prise en charge de l'utilisateur
- Les ressources de l'ESMS ne sont pas suffisantes
- L'ESMS n'est pas adapté au projet de vie actuel de l'utilisateur
- Le type de handicap ne relève pas de l'ESMS
- La situation de l'utilisateur a changé, l'ESMS n'est pas adapté
- L'utilisateur refuse de s'inscrire dans l'ESMS
- L'utilisateur a été admis dans un autre ESMS, l'orientation n'est plus pertinente
- L'utilisateur a déménagé, l'orientation n'est plus pertinente géographiquement
- L'utilisateur refuse d'adhérer au projet de vie de l'ESMS
- L'âge de l'utilisateur est incompatible
- L'ESMS n'a pas réussi à joindre l'utilisateur
- L'utilisateur a fait valoir ses droits à la retraite (ESAT)
- L'utilisateur est décédé

Fermer ✕

Mettre au statut "Admission impossible proposée"

Motif *

- Eloignement géographique
- Le plateau technique n'est pas adapté à la prise en charge de l'utilisateur
- Les ressources de l'ESMS ne sont pas suffisantes
- L'ESMS n'est pas adapté au projet de vie actuel de l'utilisateur
- Le type de handicap ne relève pas de l'ESMS
- La situation de l'utilisateur a changé, l'ESMS n'est pas adapté
- L'utilisateur refuse de s'inscrire dans l'ESMS
- L'utilisateur a été admis dans un autre ESMS, l'orientation n'est plus pertinente
- L'utilisateur a déménagé, l'orientation n'est plus pertinente géographiquement
- L'utilisateur refuse d'adhérer au projet de vie de l'ESMS
- L'âge de l'utilisateur est incompatible
- L'ESMS n'a pas réussi à joindre l'utilisateur
- L'utilisateur a fait valoir ses droits à la retraite (ESAT)
- L'utilisateur est décédé

Précision *

(Max. 1000 caractères)

✓ Valider

Les champs marqués d'un * sont obligatoires

En tant que MDPH-MDA, vous avez un droit de regard sur les admissions impossibles proposées par les ESMS.

Vous pouvez :

1. Entériner une admission impossible proposée
2. Refuser une admission impossible proposée

Une précision doit obligatoirement accompagner le motif de refus d'une admission impossible donnée. Veuillez être précis et compréhensif dans votre réponse à l'ESMS.



Entériner l'admission impossible proposée

A partir du moment où vous approuvez l'admission impossible proposée par un ESMS :


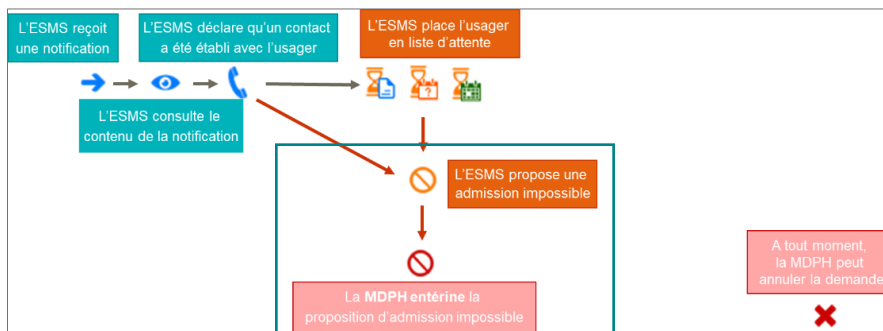

1. Vous donnez votre accord sur la situation de possible non admission,
2. La notification ESMS passe au statut 

Schéma du processus de changement de statut de la notification ESMS



Veillez procéder de la manière suivante :

1. Allez sur l'outil ViaTrajectoire, dans le menu « **HANDICAP** »
2. Cliquez sur l'onglet « **Rechercher un dossier** » et saisissez la notification donnée
3. Entrez dans la notification ESMS par l'icône 

Parcours de l'utilisateur

N° individu : 219611 (14) DEMO Elise (18 ans)

Afficher les orientations expirées Imprimer

Décision	Adresse	Validité	Suivi par
Statut	Catégorie/Type de droit et prestation	Caractéristiques de l'accueil	
05/06/2018	14000 CAEN		
	Service d'Éducation Spéciale et de Soins à Domicile	01/09/2019 05/11/2025	Prestation en milieu ordinaire

4. Vous accédez à la notification ESMS, cliquer sur l'onglet « SUIVI DES NOTIFICATIONS »

Accueil > Handicap > Modifier une décision d'orientation

Retour au tableau de bord

IME LE PEBREUX
140075 Vieux Le Grand
02 31 92 40 20

SESOAD VALLÉE DE L'ODON
14111 OSMONDY
02 31 98 52 01

Admission impossible proposée
L'ESMS n'est pas adapté au projet de vie actuel de l'utilisateur

Sélectionner une action Historique

Notification lue

Sélectionner une action Historique

MODIFIER LES INFORMATIONS

RECHERCHE D'ESMS

SUIVI DES NOTIFICATIONS

HISTORIQUE DES ACTIONS

L'utilisateur

MDPH Cavados
N° individu 219611
Identité DEMO Elise (18 ans)
Adresse Rue de la gare
14000 CAEN
Catégorie 102 - Service d'Éducation Spéciale et de Soins à Domicile
Décision 05/06/2018
Notification du 01/09/2019 au 05/11/2025
Statut Admission impossible proposée

Afficher toutes les notifications

5. Sélectionnez l'action « Entériner l'admission impossible »

Admission impossible proposée

L'ESMS n'est pas adapté au projet de vie actuel de l'utilisateur

Sélectionner une action Historique

Sélectionner une action

Annuler la notification

Entériner l'admission impossible

Refuser l'admission impossible

Sélectionner une action Historique



Refuser l'admission impossible proposée

A partir du moment où vous refusez l'admission impossible proposé par un ESMS :




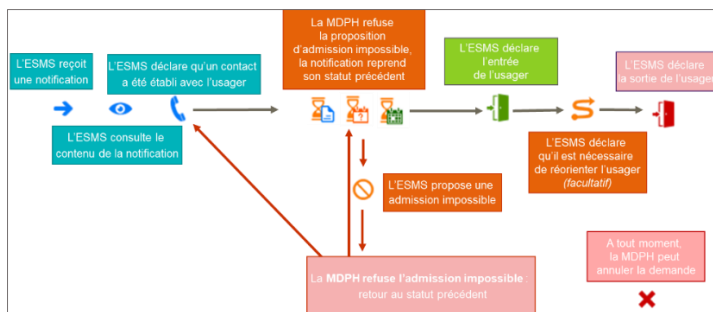

1. Vous donnez votre désaccord sur la situation de possible non admission,
2. La notification revient au statut précédent cette action (notification lue , ou prise de contact  ou liste d'attente ).

Schéma du processus de changement de statut de la notification ESMS



Veillez procéder à la manière suivante :

1. Aller sur l'outil ViaTrajectoire, dans le menu « **HANDICAP** »
2. Cliquez sur l'onglet « **Rechercher un dossier** » et saisissez la notification donnée
3. Entrez dans la notification ESMS par l'icône 

Parcours de l'utilisateur

N° individu : 219611 (14) DEMO Elise (18 ans)

Afficher les orientations expirées Imprimer

Décision	Adresse	Validité	Suivi par
05/06/2018	14000 CAEN		
	Service d'Éducation Spéciale et de Soins à Domicile	01/09/2019 05/11/2025	Prestation en milieu ordinaire

4. Vous accédez à la notification ESMS, cliquer sur l'onglet « SUIVI DES NOTIFICATIONS »

5. Sélectionnez l'action « Refuser l'admission impossible »



Visibilité des admissions impossibles à partir des tableaux de bord

Dans chaque tableau de bord, vous avez la possibilité de filtrer pour vous permettre de mettre en avant certaines décisions d'orientations / notifications ESMS. Un bouton est situé à droite de votre écran ; il s'agit d'un système qui vous permet de « plier/déplier » une partie des filtres de tris.

1. Cliquez sur le bouton « **Afficher les filtres** » :



Vous avez accès à une liste d'icônes. Ces icônes vous permettent de suivre l'état d'avancement du parcours de l'utilisateur pour la notification générique ou ciblée donnée.

2. Désélectionnez les autres statuts pour mettre en évidence les notifications au statut :



Exemple : visualisation des admissions impossibles proposées à partir du tableau de bord « Gérer les décisions d'orientations ESMS » :

The screenshot shows the 'Gérer les décisions d'orientations ESMS' dashboard. On the left, there are filter menus for MDPH, Categories, Rights, Validity, Qualification, Priority, and Status. The Status filter is expanded, showing various icons. A red arrow points to the 'Statuts' filter. Below the filters are 'Indicateurs' and 'Masquer les filtres' buttons. The main area displays a table with columns: Dossier n°, Sexe, Identité, Décision, Adresse, Suivi par, and Actions. Two rows are visible, each with a red 'X' icon in the first column, indicating impossible admissions.

Dossier n°	Statut	Qualification	Priorité	Catégorie/Type de droit et prestation	Décision	Validité	Adresse	Suivi par	Caractéristiques de l'accueil	Modif.	Actions
3090	X				06/11/2018	14000 CAEN				21/03/2019	
209604	X	A		Foyer Hébergement Adultes Handicapés	05/10/2016 au 05/10/2019	14000 CAEN			Hébergement Complet Internat	05/09/2018	

Exporter le tableau pour des besoins d'analyse