

Objectif

La plateforme dispose d'un espace observatoire où chaque utilisateur suivant son profil peut commander des statistiques d'activités. Cela permet par exemple d'analyser les flux, les délais, les profils de patients/usagers, les pratiques...


Marche à suivre

Etape 1 : sur la page d'accueil, aller sur le menu Observatoire

Cliquer sur le domaine concerné par votre demande




Etape 2 : Un tableau apparaît avec des titres de requête cliquer sur commander au bout de la ligne.


- Cliquer sur le  pour consulter le contenu du fichier et les informations sur les éléments statistiques


| Structure | |
|---|-----------|
|  Prescripteur - structure : Tableau d'analyse synthétique (PDF) (FPA019) | Commander |
|  Prescripteur - structure : Tableau d'analyse synthétique et compléments (FPA020) | Commander |
|  Prescripteur - structure: Flux, indicateurs de gestion, besoins non couverts, etc. (FPA007) | Commander |
|  Prescripteur - structure : Profil patients proposés, admis, comparaison par SSR receveur (FPA004) | Commander |
|  Receveur - structure : Tableau d'analyse synthétique (PDF) (FPA021) | Commander |


Etape 3 : sélectionner les paramètres de votre commande


Saisie des paramètres :

Pathologie(s) :  Adultes Enfants

Date de début : 

Date de fin : 

Structure(s) prescriptrice(s) :  NORMANDIE

Structure(s) receveuse(s) :  AUVERGNE-RHONE-ALPES BOURGOGNE-FRANCHE-COMTE NORMANDIE

Saisir uniquement les dates pour obtenir des statistiques sur l'ensemble des items présents dans ViaTrajectoire

Si vous ne cochez rien, le document concerne l'ensemble des structures receveuses (toutes régions)

Commentaire :

Activité SSR -1^{er} semestre 2020

Saisir obligatoirement un commentaire


Envoyer la demande

Cliquer sur envoyer la demande

Etape 4 : consulter votre fichier statistique

- Vous êtes dirigé vers une nouvelle page

Statistiques à la demande

| Date de demande | Date d'expiration | Nom du document BO | Commentaire |
|--|-------------------|--|---------------------------------|
|  20 juil. - 15:55 | | Prescripteur – Coordination ARS : Flux, indicateurs de gestion, besoins non couverts, etc. | activité SSR -1er semestre 2020 |

N.B. : ces documents sont disponibles dans ViaTrajectoire pour une durée de 10 jours. Vous pouvez les enregistrer localement si vous souhaitez les conserver.

Le temps de chargement des données commandées peut varier en fonction de la quantité de fichier à traiter par les serveurs de la plateforme ViaTrajectoire. (entre 15 minutes et 48 heures). Durant le temps de chargement des données, le fichier affiche le statut sablier.

- Pour consulter vos commandes aller sur le menu observatoire

Cliquer sur consulter


OBSERVATOIRE

Commander
Sanitaire
Grand âge
Handicap
Déploiement

Consulter

- Une fois chargé un icone fichier Excel apparait votre document est accessible. Pensez à enregistrer les fichiers commandés sur votre poste

Statistiques à la demande

| Date de demande | Date d'expiration | Nom du document BO | Commentaire |
|--|-------------------|--|---------------------------------|
|  20 juil. - 15:55 | | Prescripteur – Coordination ARS : Flux, indicateurs de gestion, besoins non couverts, etc. | activité SSR -1er semestre 2020 |

N.B. : ces documents sont disponibles dans ViaTrajectoire pour une durée de 10 jours. Vous pouvez les enregistrer localement si vous souhaitez les conserver.

Etape 5 : faire une autre commande statistique

Depuis la page consulter les statistiques vous pouvez faire une nouvelle demande pour d'autres données.

Aller en haut à droite de l'écran et cliquer sur le menu déroulant

Nouvelle Demande ▾