

# Portail usager - Rechercher et sélectionner des établissements

Grand-âge

Cette fiche a pour but d'indiquer comment rechercher et sélectionner des établissements dans un dossier ViaTrajectoire, en vue de leur soumettre une demande d'hébergement.

## 1 Indiquer le statut du demandeur

Avant de lancer une recherche, il sera demandé d'indiquer le statut du demandeur, puis de cliquer sur **Valider et Lancer la recherche d'établissements**

## 2 Rechercher des établissements

Une fois connecté au dossier, cliquez sur **Rechercher les établissements** depuis l'encart **Accéder à mon dossier**



Se référer à la Fiche Pratique **Naviguer dans mon dossier (FP\_VT\_GA35)**



ACCÉDER À  
MON DOSSIER

- > Mes informations
- > Mon médecin traitant
- > Validation du volet médical
- > Rechercher les établissements
- > Contacter les établissements
- > Consulter les réponses en ligne
- > Historique des actions
- > Télécharger le formulaire
- > Modifier mon mot de passe

Plusieurs établissements sont déjà présélectionnés selon les informations administratives renseignées.

Néanmoins, vous pouvez **préciser vos critères** grâce au **formulaire de recherche** sur la gauche de la page : seul le code postal est obligatoire à renseigner et plusieurs critères peuvent être cumulés.

Dernière actualisation du dossier : 27/04/2022.

## 2 Rechercher les établissements

### CRITERES DE RECHERCHE

#### Critères de localisation

Code postal - Ville \* 76000 - ROUEN  
 Nom de l'établissement  
 Distance 20 km

#### Type d'hébergement

Permanent  
 Temporaire  
 Accueil de jour  
 Accueil de nuit  
 Accueil séquentiel

#### Tarification

Établissement habilité à l'aide sociale Tous les établissements  
 Tarifs  
 Compris entre 750 et 3750 euros par mois

#### Affiliation

Il existe plus de 50 résultats mais seuls les 50 premiers sont affichés. Vous pouvez affiner votre recherche pour voir d'autres établissements.

Trier par : Proximité (vol d'oiseau)

#### EHPAD n°1



76000 - ROUEN  
 Téléphone :

Type d'établissement : EHPAD  
 Hébergements proposés :  
 Permanent avec aide sociale  
 Temporaire avec aide sociale  
 Accueil de jour  
 Permanent sans aide sociale  
 Temporaire sans aide sociale

Établissement habilité à l'aide sociale : Oui  
 Habilité APL : Oui

Fiche détaillée

Ajouter à ma sélection

0km

#### Établissements sélectionnés

Aucun établissement sélectionné

#### Informations

Vous êtes actuellement en train de consulter l'annuaire des établissements d'hébergement pour personnes âgées.

Les informations disponibles sont renseignées par les établissements sous leur unique responsabilité.

Les distances sont affichées à vol d'oiseau.

Pour accéder à la liste des

- Cliquez sur **Lancer la recherche** lorsque les critères désirés sont renseignés.

### CRITERES DE RECHERCHE

#### Critères de localisation

Code postal - Ville \* 76000 - ROUEN  
 Nom de l'établissement  
 Distance 20 km

#### Type d'hébergement

Permanent  
 Temporaire  
 Accueil de jour  
 Accueil de nuit  
 Accueil séquentiel

#### Tarification

Établissement habilité à l'aide sociale Tous les établissements  
 Tarifs  
 Compris entre 750 et 3750 euros par mois

#### Affiliation

Caisse réservataire Aucune

#### Prestations

Confort  
 Activité physique adaptée  
 Etablissement sécurisé

Soins  
 Diététicien

**Lancer la recherche**


### 3 Sélectionner des établissements

Une liste d'établissements est générée :

- 1 Pour plus d'informations sur l'établissement, cliquez sur **Fiche détaillée**
- 2 Pour candidater à l'établissement, cliquez sur **Ajouter à ma sélection**.

Trier par : Proximité (vol d'oiseau) ▼

**EHPAD n°1** 2 [Ajouter à ma sélection](#)



76000 - ROUEN  
Téléphone : (

Type d'établissement : EHPAD  
Hébergements proposés :  


- Permanent avec aide sociale
- Temporaire avec aide sociale
- Permanent sans aide sociale
- Temporaire sans aide sociale

Établissement habilité à l'aide sociale : Oui  
Habilité APL : **Oui**

0.8km

1 [Fiche détaillée](#)

**EHPAD n°2** [Ajouter à ma sélection](#)



76000 - ROUEN  
Téléphone : -

Type d'établissement : EHPAD  
Hébergements proposés :  

- Accueil de jour
- Permanent sans aide sociale
- Accueil séquentiel


Établissement habilité à l'aide sociale : **Non**  
Habilité APL : **Non**

0.8km

[Fiche détaillée](#)

Les établissements sélectionnés apparaîtront dans la liste en tant qu'**établissements sélectionnés**.

**EHPAD n°3**  Établissement sélectionné



14000 - CAEN  
Téléphone : 02 31 00 00 00

Type d'établissement : EHPAD  
Hébergements proposés :  


- Permanent avec aide sociale
- Temporaire avec aide sociale
- Accueil de jour

Établissement habilité à l'aide sociale : Oui  
Habilité APL : **Non communiqué.**

0km

[Fiche détaillée](#)

**EHPAD n°4**  Établissement sélectionné



14000 - CAEN  
Téléphone : 02 31 00 00 00

Type d'établissement : EHPAD  
Hébergements proposés :  

- Permanent avec aide sociale
- Temporaire avec aide sociale
- Accueil séquentiel

Établissement habilité à l'aide sociale : Oui  
Habilité APL : **Oui**

0km

[Fiche détaillée](#)