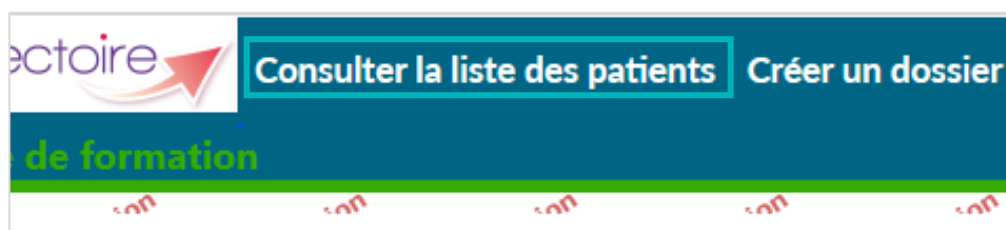


Pour permettre à votre patient d'accéder à son dossier et de compléter **la partie administrative d'inscription en EHPAD** dans ViaTrajectoire, vous devez vous connecter à ViaTrajectoire et accéder au dossier de votre patient.

**Cette fiche a pour objectif de vous indiquer comment imprimer les codes ViaTrajectoire pour votre patient.**

## 1 Pour un dossier Grand Âge

- Ouvrez le tableau de bord en sélectionnant le menu **Consulter la liste des patients**, en haut de l'écran




- Sélectionnez le dossier patient souhaité, cliquez dessus lorsque la ligne apparaît bleutée.




▼ M TEST Clic (né le 09/05/1935, 87 ans)		
Dossier	Statut du dossier	Référent du dossier
2039427	En cours de rédaction	Vous
44999217	<a href="#">Cliquer pour consulter le dossier</a>	CH demo 14 BN 2018 — evp
▼ Mme OCTOBRE Mardi (née le 19/10/1974, 47 ans)		
Dossier	Statut du dossier	Référent du dossier
2036989	Attente de réponse	CH demo 14 BN 2018 — MCO14
▼ M DEPARTEMENT Eure (né le 01/08/1920, 102 ans)		
Dossier	Statut du dossier	Référent du dossier
47430227	Demande envoyée	Vous

Dans le dossier du patient concerné, cliquez sur le bouton **Imprimer les codes pour l'usager**, dans la colonne située à droite de votre écran.

### Dossier n°47460225

Référent Dr. NATHALIE REMPEXMED0022557  
Statut  En cours de rédaction


#### Le contenu du dossier

- VOLET ADMINISTRATIF  **A RENSEIGNER**
- VOLET MEDICAL 
- VOLET AUTONOMIE 
- PIECE JOINTES
- SELECTION ET ENVOI A L'ETABLISSEMENT

#### Actions sur le dossier

HISTORIQUE DES ACTIONS

 Télécharger le dossier


 Imprimer les codes pour l'utilisateur

 Annuler le dossier

Le document à remettre au patient s'affiche, il indique le numéro du dossier ainsi que le mot de passe provisoire. Il suffit alors de donner à votre patient le document imprimé.

### Informations de connexion pour consulter votre dossier

Site de connexion : <http://www.viatrajectoire.fr>  
Cliquez sur l'image "ESPACE PARTICULIER".  
Sur la droite de la page d'accueil, renseignez votre n° de dossier et mot de passe dans le bloc "ACCEDER À MON DOSSIER".

N° de dossier :   
Mot de passe : votre date de naissance au Format JJMMAAAA + initiale du Nom de naissance en majuscule + initiale du prénom inscrit à l'état civil en minuscule

*Exemple :*  
*Marie-Hélène Delette-Falleau épouse Riotte née le 21 juin 1905 aura pour mot de passe : 21061905Dm*

## 2 Pour un dossier Sanitaire et TND

Contrairement à un dossier Grand Age, pour un dossier Sanitaire (demande d'admission en SSR, HAD, etc.) ou un dossier TND (demande de prise en charge adressée à une PCO), **l'utilisateur ne peut pas accéder à son dossier via l'espace Particuliers.**

Vous ne pouvez donc pas lui fournir des identifiants de connexion à ViaTrajectoire.