

L'annuaire de ViaTrajectoire est synchronisé avec le Répertoire opérationnel des Ressources (ROR).

Pour rappel, Le Répertoire Opérationnel des Ressources (ROR) est le référentiel socle de données qui permet la description de l'offre de soins pour l'ensemble des établissements du sanitaire, médico-social Grand âge et Handicap, et à terme, du social. Il fait partie des référentiels socles du plan « Ma Santé 2022 ». L'objectif du ROR est d'alimenter les applications métiers en termes de description d'offre de santé.

NB : Le ROR ne contient pas de données Patients.

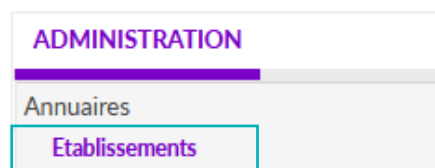


Cette fiche est à destination des référents structure qui souhaitent mettre à jour leur annuaire sur Via Trajectoire.

1 Accéder aux données de la structure

Pour mettre à jour les données de votre établissement :

- Cliquez sur **Administration**
- Cliquez sur **Etablissements**








La ou les structures pour le(s)quel(s) vous êtes habilités s'affichent.

- Cliquez sur le **crayon** pour entrer dans le descriptif.

D.	Nom	Surnom	N°FINESS	Code postal	Ville	ROR	
S							

Votre établissement est déjà synchronisé par Normand'e-Santé

Voici la liste des icônes correspondant à l'état de synchronisation d'un établissement avec le ROR :

Icône	Etat de synchronisation	Description
	Non synchronisé	La gestion de l'établissement est indépendante du ROR.
	En cours de synchronisation	<p>La démarche de synchronisation avec le ROR est engagée. Cette phase consiste, pour le référent établissement, à appairer chaque unité déclarée dans ViaTrajectoire à une Organisation Interne du ROR.</p> <p>Durant cette phase, toute création d'unité dans ViaTrajectoire est interdite.</p>
	Synchronisation structurelle validée	<p>L'appairage des unités est terminé et validé par le référent de l'établissement.</p> <p>La création d'une unité est possible par consultation du ROR.</p>
	Mise à jour de l'offre active	<p>Une fois la description de l'offre vérifiée dans le ROR pour la totalité de l'établissement, le référent régional active la mise à jour automatique de ViaTrajectoire.</p> <p>Toute modification de l'offre de soins de l'établissement sera propagée dans ViaTrajectoire.</p>
	Mise à jour de l'offre suspendue	<p>En cas de problème, le référent régional peut suspendre la mise à jour automatique de l'établissement.</p> <p>Durant cette phase, le référent établissement peut mettre à jour les ressources d'une unité.</p>

Lorsque votre établissement est bien synchronisé avec le ROR, une partie des données vient directement du ROR. **Les données synchronisées avec le ROR apparaissent grisées dans ViaTrajectoire et ne sont pas modifiables.**

Pour les données non grisées, la mise à jour peut être effectuée directement par le **réfèrent structure** ViaTrajectoire :

- Dans la page informations générales
 - Le descriptif
 - L'itinéraire d'accès

NB: En cas de non synchronisation, l'ensemble des données sont modifiables sur ViaTrajectoire.

2 Accéder aux données des unités

- 1 Cliquez sur l'onglet **Unités de soins** de l'établissement
- 2 Cliquez sur **Modifier** pour mettre à jour l'unité concernée



Dans les unités de l'établissement synchronisé, les données suivantes sont modifiables directement dans ViaTrajectoire :

- La saisie d'un code d'unité interne à l'établissement ainsi que la saisie libre du descriptif de chaque unité
- Certaines ressources et soins techniques (non grisé)
- Certaines prestations de confort (non grisé)
- Le thesaurus des pathologies
- La filière
- La couverture géographique (HAD uniquement).

Pour les structure receveuses, se référer aux fiches pratiques :



Créer ou mettre à jour des ressources et soins techniques (FP_VT_S04)



Créer ou mettre à jour la fiche thesaurus des pathologies (FP_VT_S05)



Couverture géographique (FP_VT_S03)

3 Les comptes et habilitations

Les comptes et habilitations restent propre à ViaTrajectoire. Ils sont donc à créer et à mettre à jour directement dans cet outil.

Pour connaître les fonctionnalités de création de comptes et d'habilitations dans ViaTrajectoire, se référer aux fiches pratiques :



Créer un compte et une habilitation (FP_VT_TM08)



Gérer les droits ViaTrajectoire sanitaire (FP_VT_S02)